



# **VOLLEY**

**O O S T - V L A A N D E R E N**

**COMPETITIEREGLEMENT VOV 2023 – 2024**

**JEUGDREEKSEN**

## Inhoud

1.	Inrichting van de kampioenschappen .....	5
2.	Basisregels en bevoegdheid.....	5
3.	Jeugdcompetitiestructuur .....	5
4.	Inschrijvingen.....	6
4.1	inschrijvingen ronde 1.....	6
4.2	inschrijvingen ronde 2 .....	6
5.	Competitieverloop .....	7
5.1	Rangschikking .....	7
5.2	Puntentelling .....	7
5.3	Kampioen.....	7
5.4	Gemengde reeksen.....	7
5.5	Statuutspelers.....	7
5.6	Kernspelers .....	8
5.7	Vlotten.....	8
5.8	Uitzonderlijke ploeg.....	8
6.	Wedstrijdwijzigingen en forfait .....	9
6.1	Wedstrijdwijzigingen .....	9
6.1.1	Algemeen.....	9
6.1.2	Procedure .....	9
6.1.3	Wedstrijdwijzigingen voor het seizoen .....	9
6.1.4	Wedstrijdwijzigingen in de loop van het seizoen: timing en afwerking.....	9
6.1.5	Wijziging omwille van provinciale selecties .....	10
6.2	Forfaits .....	10
6.2.1	Algemeen forfait.....	10
6.2.2	Verwittigd en niet-verwittigd forfait.....	10
6.2.3	Opgelegd forfait.....	11
6.3	Uitstel van wedstrijden .....	11
6.3.1	Onvoorzien afwezigheid .....	11
6.3.2	Algemeen uitgestelde wedstrijden .....	11
6.4	Geval van algemene overmacht .....	11
7.	Deelname aan wedstrijden .....	11
7.1	Deelnemers .....	11
7.2	Samenstelling van de ploegen .....	12
7.3	Speelgerechtigheid .....	12
7.4	Club van aansluiting.....	12
7.5	Coach.....	12
7.6	Deelname van spelers met andere nationaliteit.....	12
7.7	Jeugdspeler bij seniorenwedstrijden .....	12
7.8	Samenwerkingen tussen clubs.....	12
8.	Documenten en deelnemerslijsten .....	13
8.1	Lidkaarten .....	13

8.2	Deelnemerslijsten .....	14
8.3	Controle documenten .....	14
9.	9. Homologatie .....	14
10.	Kledij en uitrusting .....	14
10.1	Wedstrijdkledij.....	14
10.2	Schoeisel.....	14
11.	Materialen.....	15
11.1	Tablet en/of papieren wedstrijdblad .....	15
11.2	Terrein en bijhorend materiaal.....	15
11.3	Kleedkamer.....	15
11.4	Drinkwater.....	15
12.	Wedstrijdverloop.....	15
12.1	Algemeen.....	15
12.2	Speeldagen en aanvangsuren .....	16
12.3	Wedstrijdprotocol voor de wedstrijd .....	16
12.4	Terreinspecificaties .....	16
12.5	Laattijdige aanwezigheid .....	17
12.6	Laattijdige aanvang.....	17
12.7	Verlaten van de wedstrijd.....	17
12.8	Wedstrijdvormen.....	17
12.9	Opstelling.....	17
12.10	Coaches .....	18
12.11	Aantal sets en puntentelling .....	18
12.12	Opslag.....	18
12.13	Time-Out.....	18
12.14	Wissels.....	18
12.15	Libero.....	18
12.16	Onvolledig verklaren van een ploeg .....	18
12.17	Onderbreking van de wedstrijd .....	18
12.18	Wedstrijdprotocol na de wedstrijd .....	19
12.19	Melden wedstrijduitslag .....	19
13.	Wedstrijdleiding en officials .....	19
13.1	De scheidsrechter .....	19
13.1.1	Wedstrijdvergoeding .....	19
13.1.2	Afwezigheid van de scheidsrechter .....	19
13.2	De terreinafgevaardigde .....	20
13.3	De markeerder.....	20
14.	Wangedrag .....	20
15.	Fair play .....	20
16.	Etische code .....	20
17.	Boetelijst .....	20
18.	Reglement U11 2022- 2023.....	21

18.1	Structuur	21
18.2	Organisatie	21
18.3	Veldafmeting, nethoogte, balnummer	21
18.4	Rangschikking	22
18.5	Wedstrijdblad en uitslagen	22
18.5.1	Type wedstrijdblad	22
18.5.2	Versturen wedstrijdblad	22
18.5.3	Ingeven uitslagen	22
18.6	Spelreglement	22
18.6.1	U11-3/3	22
18.6.2	U11-2B	22
18.6.3	U11-2.0	23

## 1. Inrichting van de kampioenschappen

Dit uniforme reglement werd in samenspraak met de Bovenlokale Volleybalverenigingen (hierna de BLVV's) opgemaakt door Volley Vlaanderen (hierna VV). Dit reglement is tot stand gekomen met de steun van alle commissies, Management Team en Raad Van Bestuur van Volley Vlaanderen.

## 2. Basisregels en bevoegdheid

- 1) Het provinciaal kampioenschap wordt ingericht door de BLVV's.  
Het wordt betwist volgens de geldende reglementen van de BLVV's, VV, Volley Belgium en in overeenstemming met de internationale spelregels en de homologatiereglementen, onder voorbehoud van uitzonderingen vermeld in het reglement.  
Eventuele afwijkingen op de internationale spelregels worden verder in dit reglement opgenomen.  
De inrichting van de provinciale kampioenschappen valt onder de bevoegdheid van de BLVV's, reglementswijzigingen worden voorgesteld bij de VV Jeugdcommissie.
- 2) Bij inschrijving voor het kampioenschap onderschrijft de club automatisch dit reglement, de boetelijst, de bepalingen vervat in het homologatiereglement, alsook de spoedprocedure voor de behandeling van klachten beschreven in het Juridisch reglement.
- 3) De inrichtingen ressorteren onder de bevoegdheid van de Provinciale Ontmoetingscommissie (POC), die bij geschillen beslissingsrecht heeft.
- 4) Wanneer fraude wordt vastgesteld, wordt er tegen de ploeg of ploegen en/of perso(o)n(en) een vordering ingediend bij het Bondsparket.

## 3. Jeugdcompetitiestructuur

### Basisfilosofie:

- Proberen om elke ploeg ongeveer 10 wedstrijden in ronde 1 en 10 wedstrijden in ronde 2 aan te bieden
- Elke ploeg maximaal op eigen niveau te laten spelen
- Spelen is belangrijker dan winnen
- Stimuleren dat elke club op het juiste niveau durft inschrijven

De competitie is opgesplitst in Niveau 1 en Niveau 2.

Wanneer er meerdere reeksen zijn, wordt de indeling voor de competitie tot nieuwjaar bepaald door geografische ligging.

Binnen iedere competitieopbouw zijn er 'eindweekends'.

Er kan nooit een wedstrijdwijzigingsaanvraag worden toegestaan voor wedstrijden die na deze 'eindweekends' worden geplaatst.

Reeksen worden steeds benoemd in deze volgorde:

- 1) Eerste letter van de provincie, dus voor VOV is dat "O"
- 2) Geslacht (J of M)
- 3) Leeftijdscategorie(U11-U19)
- 4) N (Niveau1- Niveau2) (=Niveau)
- 5) Ronde1 (=voor Nieuwjaar), Ronde2 (= na Nieuwjaar)
- 6) Letter van de reeks als meerdere reeksen op hetzelfde niveau (A-Z)

Bijvoorbeeld: JU17 Niveau2 Ronde1 B

Categorie	Geboortejaar	Spelvorm	Niveau
U19	2005 – 2006	6 tegen 6	Niveau 1 en Niveau 2
U17	2007 – 2008	6 tegen 6	Niveau 1 en Niveau 2
U15	2009 – 2010	6 tegen 6	Niveau 1 en Niveau 2
		4 tegen 4	Altijd Niveau 2
U13	2011 – 2012	4 tegen 4	Niveau 1 en Niveau 2
		3 tegen 3	Altijd Niveau 2
U11	2013 en later	3 tegen 3	Altijd Niveau 1
		2B	Altijd Niveau 2
		2.0	Altijd tornooivorm

## 4. Inschrijvingen

### 4.1 inschrijvingen ronde 1

Alle inschrijvingen voor de reeksen U19, U17, U15, U13 en U11 dienen online te gebeuren via de website van [VolleyAdmin2](#) door de secretaris van de inschrijvende club.

Inschrijven ten laatste 20 mei 2023

### 4.2 inschrijvingen ronde 2

- ⇒ In december kan men inschrijven voor de 2<sup>de</sup> ronde.
- ⇒ Er is bij de jeugd geen systeem meer van stijgen en dalen.
- ⇒ Zij die in de eerste ronde hebben gespeeld en op hetzelfde niveau willen blijven spelen, moeten uiteraard niet herinschrijven.
- ⇒ Ploegen die willen veranderen van niveau moeten wel herinschrijven.
- ⇒ Extra ploegen die willen inschrijvingen voor de 2e ronde, schrijven altijd niveau 2 in.
- ⇒ Ploegen die U15-4/4 en U13-3/3 en die willen overgaan naar U15-6/6 en U13-4/4 moeten ook opnieuw inschrijven.
- ⇒ U11-2.0 moet altijd opnieuw inschrijven.
- ⇒ Bijkomende inschrijvingen zullen maar aanvaard worden als er, per categorie, een normaal competitie-rooster voor de tweede ronde kan behouden blijven. Als er in een reeks om organisatorische reden een volledige competitie moet worden afgewerkt over een geheel seizoen kan er eventueel niet ingeschreven worden voor een tweede ronde.
- ⇒ Nadat de inschrijving voor de club is gebeurd, wordt gevraagd om naar de ontmoetingscommissie een mail te sturen met een overzicht van de deelnemende ploegen in de tweede ronde.

## 5. Competitieverloop

### 5.1 Puntentelling

- ⇒ Winnaar: 3 punten ongeacht de uitslag.
- ⇒ Verliezer met 2 gewonnen sets: 2 punten
- ⇒ Verliezer met 0 of 1 gewonnen set: 1 punt
- ⇒ Forfait: 0 punten

### 5.2 Rangschikking

We verwijzen hier nog eens naar de basisfilosofie.

Het is belangrijkste is om alle spelers gelijke speelkansen te bieden. De rangschikking wordt voornamelijk gebruikt om de ploegen na de eerste ronde opnieuw in te delen zodat elke ploeg maximaal op het eigen niveau kan spelen.

De ploeg die de meeste punten behaalt, wordt als eerste gerangschikt. Ingeval van gelijkheid van punten wordt, achtereenvolgens rekening gehouden in de reeksen Niveau 1 Ronde 1 en Niveau 1 Ronde 2 A (reeksen om de ploeg aan te duiden welke naar de VV-jeugdeindronden gaat) met:

- ⇒ het aantal gewonnen wedstrijden,
- ⇒ bij blijvende gelijkheid telt het resultaat van de onderlinge wedstrijden.
- ⇒ het quotiënt, verkregen door het delen van de gewonnen sets door de verloren sets.
- ⇒ Als het aantal gewonnen en verloren sets hetzelfde zijn, telt het puntenquotiënt van elke wedstrijd afzonderlijk. Het puntenquotiënt wordt verkregen door het delen van de punten “voor” door de punten “tegen”. De ploeg met de hoogste puntencoëfficiënt wordt als hoogste gerangschikt.

In alle andere reeksen (Niveau 2 Ronde 1 en Ronde 2 en Niveau 1 Ronde 2 (vervolgreeksen niet spelend voor het aanduiden van de ploegen welke naar de VV-eindronden gaan) zijn alle ploegen die met gelijke punten eindigen op de 1<sup>ste</sup> plaats reekswinnaar zonder dat er naar het quotiënt van de sets en/of punten wordt gekeken.

### 5.3 Kampioen

- ⇒ De Niveau 1 kampioen wordt aangeduid na Niveau 1 Ronde 2 in de A-reeks en is verplicht de BLVV te vertegenwoordigen op de VV-jeugdkampioenschappen.
- ⇒ In alle overige reeksen wordt de ploeg die na afloop van de volledige competitie bovenaan de rangschikking staat de reekswinnaar.

### 5.4 Gemengde reeksen

- ⇒ Bij de U11 en U13 is een (gedeeltelijke) gemengde competitie toegestaan.
- ⇒ Gemengde ploegen schrijven bij de jongensreeksen in.
- ⇒ Bij inschrijving in volleyadm2 worden gemengde ploegen aangeduid met (G) naast de naam.
- ⇒ Op niveau 1 mag gemengd gespeeld worden, maar een gemengde ploeg kan geen kampioen spelen.
- ⇒ Ook op niveau 2 mag er gemengd gespeeld worden

## 5.5 Statuutspelers

- ⇒ Een statuutspeler is iemand die 1 of 2 jaar te oud is om te spelen in een lagere reeks volgens zijn/haar leeftijd.
- ⇒ Dit statuut is van toepassing voor alle jeugdspelers/speelsters van U19, U17, U15, U13, U11 en 1<sup>ste</sup> jaar senior.
- ⇒ Er wordt dan een +1 or +2 statuut aangevraagd, via het formulier terug te vinden op website VOV [www.volleyoost-vlaanderen.be](http://www.volleyoost-vlaanderen.be) bij documenten competitie.
- ⇒ Van zodra de club voor een ploeg een plusstatuut aanvraagt, wordt deze ploeg een 'statuutploeg' voor de rest van het ronde/seizoen, ook al wordt dit statuut nadien terug ingeleverd.
- ⇒ Er mag zowel op niveau 1 als niveau 2 gespeeld worden met een statuutploeg.  
Op niveau 1 ronde 2 reeks A (reeks om kampioen aan te duiden welke de BLVV zal vertegenwoordigen op de VV-jeugdkampioenschappen) kan een statuutploeg echter geen kampioen spelen. Enkel in deze reeksen worden de wedstrijden van de statuutploegen uit de rangschikking gehaald om de kampioen aan te duiden.  
⇒ Er is geen beperking op het aantal aangevraagde statuutspelers.
- ⇒ Bij ploegen die spelen **op niveau 1 mag er slechts 1 statuut speler per set op het terrein staan.**
- ⇒ Bij ploegen die spelen **op niveau 2 mogen er maximum 2 statuut spelers per set op het terrein staan.**
- ⇒ Indien het noodzakelijk is om meer dan de toegestane statuutspelers op te stellen om zo de match te kunnen laten doorgaan, dan wordt dit een onregelmatige deelname. Dit dient vermeld te worden op het (elektronisch wedstrijd)blad via het vak opmerkingen. De competitieleider zal dan een forfait score geven, maar geen boete toepassen. Als deze onregelmatige deelname niet werd gemeld zal de boete voor niet-verwittigd forfait worden toegepast.
- ⇒ Bij de bijkomende spelvormen U15 4/4 en U13 3/3 zijn geen +1 en/of +2 statuten toegelaten.

## 5.6 Kernspelers

- ⇒ Jeugdspelers die actief zijn op senioreniveau kunnen altijd blijven deelnemen aan de jeugdcompetitie.
- ⇒ Jeugdspelers in jeugd ploegen  
Binnen de jeugdreksen is men niet verplicht met kernspelers te werken (zie regels bij het vloten), met uitzondering van clubs die binnen éénzelfde leeftijdscategorie twee of meer ploegen inschrijven in niveau 1. Zodra een speler of speelster 3 keer heeft gespeeld (dit wil zeggen dat hij/zij effectief op het terrein heeft gestaan) bij één van deze ploegen op niveau 1 wordt het lid effectief toegewezen aan de respectievelijke ploeg en kan dan niet meer deelnemen bij de andere ploegen in niveau 1.

## 5.7 Vloten

- ⇒ Horizontaal vloten: mag onbeperkt
  - ✓ Volgens de regel van het horizontaal vloten mogen spelers deelnemen aan wedstrijden van andere ploegen (N1 en N2) binnen dezelfde leeftijdscategorie.
  - ✓ Voor het vloten tussen twee ploegen van niveau 1 moeten de ploegen rekening houden met de beperking rond kernspelers.
- ⇒ Verticaal vloten: mag onbeperkt met gezond verstand
  - ✓ Volgens de regel van het verticaal vloten mogen spelers deelnemen aan wedstrijden van andere ploegen (N1 en N2) hoger dan de eigen leeftijdscategorie.
  - ✓ Spelers mogen onbeperkt meespelen bij ploegen van hogere (oudere leeftijd) reeksen.



## 5.8 Uitzonderlijke ploeg

Verwijst naar een club die dit seizoen (2023-2024) een uitzonderingsmaatregel krijgt om in competitie te spelen, en alleen op Niveau 2 kan aantreden.

- ⇒ Om een 'uitzonderlijke toestemming' te verkrijgen, moet de club een gemotiveerd dossier van de speler(s) indienen bij de ontmoetingsverantwoordelijke. Dit kan o.a. gaan over:
  - ✓ spelers met een fysieke- en/of mentale achterstand (voorzien van medisch dossier)
  - ✓ over een speler die in een andere BLVV aangesloten is
  - ✓ verhuis van de ouders
- ⇒ Er zal dus geen toelating verleend worden om de problematiek van het aantal spelers binnen de club/ploeg op te vangen.
- ⇒ Deze aanvraag voor een "Uitzonderlijke Ploeg" wordt per mail gericht aan de ontmoetingsverantwoordelijke met de nodige informatie over deze speler of spelers. De ontmoetingsverantwoordelijke zal samen met de jeugdcommissie het dossier behandelen en de club op de hoogte brengen. Bij een positief antwoord van de jeugdcommissie krijgt deze ploeg het etiket 'Uitzonderlijke Ploeg'.
- ⇒ In het klassement op Volleyadmin2 staat achter de ploegnaam "U.P." zodat alle andere ploegen weten dat dit een "Uitzonderlijke Ploeg" is. Deze ploeg krijgt in het klassement eenzelfde 'behandeling' als een statuutploeg.

## 6. Wedstrijdwijzigingen en forfait

### 6.1 Wedstrijdwijzigingen

#### 6.1.1 Algemeen

- ⇒ Voor elke wedstrijd die op een andere datum of uur of zaal gespeeld wordt, anders dan in de voorziene kalender, wordt er een wedstrijdwijziging aangevraagd.
- ⇒ Deze aanvraag is verplicht.
- ⇒ Wanneer we dus over een wedstrijdwijziging spreken bedoelen we wijziging van datum én/of wijziging van uur en/of plaats.

#### 6.1.2 Procedure

- ⇒ De procedure tot het aanvragen van wedstrijdwijzigingen en het verdere verloop gebeurt altijd via VolleyAdmin2.
- ⇒ Na onderling akkoord met de tegenstrever, vult de aanvragende club (voorzitter, secretaris, ontmoetingsverantwoordelijke of een door de secretaris aangestelde persoon) de aanvraag tot wijziging elektronisch in.
- ⇒ Onmiddellijk volgt er automatisch een mail naar de tegenstrever en ontmoetingsverantwoordelijke met verzoek de wijziging te willen bevestigen in VolleyAdmin2.
- ⇒ Na bevestiging door de tegenstrever, zal de ontmoetingsverantwoordelijke de wijziging goedkeuren en doorvoeren.

#### 6.1.3 Wedstrijdwijzigingen voor het seizoen

- ⇒ Voor de start van de competitie (zowel ronde 1 als ronde 2) is er een periode voorzien waarin er gratis wedstrijdwijzigingen aangevraagd kunnen worden.

#### 6.1.4 Wedstrijdwijzigingen in de loop van het seizoen: timing en afwerking

6.1.4.1 Wedstrijdwijziging wordt aangevraagd minstens 7 dagen voor de voorziene datum van de wedstrijd.

- ⇒ De normale procedure wordt toegepast.
- ⇒ De tegenstrever moet deze wijziging binnen de 7 dagen aanvaarden.
- ⇒ De aanvragende club betaald hiervoor de voorziene administratieve kost.

6.1.4.2 Minder dan 7 dagen voor tot 48u voor de start van de wedstrijd.

- ⇒ De normale procedure wordt toegepast.
- ⇒ De tegenstrever moet deze wijziging binnen de 3 dagen, tot maximum 2 dagen voor de wedstrijd aanvaarden.
- ⇒ De aanvragende club betaald hiervoor de voorziene administratieve kost.

6.1.4.3 Minder dan 48u voor de start van de wedstrijd.

- ⇒ De wedstrijd kan niet meer verplaatst worden.
- ⇒ Neem telefonisch contact op met de ontmoetingsverantwoordelijke die onderstaande opties zal voorleggen en moet goedkeuren.
- ⇒ Breng de secretaris van de tegenstrever op de hoogte van de keuze die samen met de ontmoetingsverantwoordelijke genomen is.
- ⇒ Er zijn twee opties:
  - ✓ Je doet er alles aan om de wedstrijd toch te spelen
  - Bijvoorbeeld een oudere speler meenemen, een speler van de tegenpartij bij jou laten meespelen, ...
  - Deze spelers moeten wel ingeschreven zijn bij Volley Vlaanderen.
  - De wedstrijd wordt normaal afgewerkt, maar de forfait score wordt genoteerd. De club moet geen administratieve boete betalen.
  - De uitzonderlijke omstandigheden en de forfait score worden genoteerd in de opmerkingen van het wedstrijdblad.
- ✓ Dien een forfait in, de aanvragende club betaalt hiervoor de administratieve boete (zie boetelijst)

#### 6.1.5 Wijziging omwille van provinciale selecties

- ⇒ Een provinciale officiële oproeping van selectiespelers voor provinciale of interprovinciale wedstrijden of toernooien (bv. IPJOT) heeft altijd voorrang op de deelname aan gewone provinciale competitie -of bekerwedstrijden
- ⇒ Clubs die spelers hebben die opgeroepen worden, kunnen zonder kosten, en dit binnen de 8 dagen na het versturen van de oproeping, de wedstrijd verplaatsen.
- ⇒ De nieuwe datum wordt *in onderling overleg met de tegenstrever* bepaald.
- ⇒ De normale procedure voor wedstrijd wijziging blijft, maar er worden geen administratieve kosten toegepast.

## 6.2 Forfaits

### 6.2.1 Algemeen forfait

- ⇒ Een ploeg die ingeschreven is voor een kampioenschap verplicht er zich toe deel te nemen aan de competitie. Als de ploeg voor de aanvang van de competitie algemeen forfait geeft, zich in inactiviteit stelt of weigert te starten, wordt bestraft met algemeen forfait.
- ⇒ Een ploeg die gedurende het verloop van de kampioenschappen voor 3 wedstrijden in 1 ronde forfait geeft, wordt bestraft met algemeen forfait. Een voorziene boete wordt toegepast.

### 6.2.2 *Verwittigd en niet-verwittigd forfait*

- ⇒ Een forfait wordt als verwittigd aanvaard wanneer de ontmoetingsverantwoordelijke en de tegenstander per mail verwittigd.
- ⇒ Deze meldingen moeten ten laatste drie werkdagen voor de vastgestelde ontmoetingsdatum (= dinsdag voor het weekend) toekomen.
- ⇒ De ontmoetingsverantwoordelijke verwittigt onmiddellijk de nodige andere commissies.
- ⇒ De boete voor verwittigd forfait wordt opgelegd.
- ⇒ Bij zeer laattijdig forfait (minder dan 3 werkdagen voor de vastgestelde ontmoetingsdatum) moeten de bovenstaand vermelde personen ook telefonisch verwittigd worden.
- ⇒ De boete voor zeer laattijdig verwittigd forfait wordt opgelegd.
- ⇒ Een forfait dat niet gemeld werd volgens voorgaande regeling wordt beschouwd en beboet als niet-verwittigd forfait.
- ⇒ Bij een niet-verwittigd forfait wordt boven op de boete ook een schadevergoeding toegekend. Deze schadevergoeding is enkel van toepassing op niet-gespeelde wedstrijden, dus niet voor opgelegde forfaits.
- ⇒ Wanneer bij een niet-verwittigd forfait van de thuisploeg, de bezoekende ploeg geen verplaatsing maakt, wordt er geen schadevergoeding toegekend.

### 6.2.3 Opgelegd forfait

- ⇒ Voor elke overtreding van de internationale spelregels of verduidelijkingen ervan, die betrekking hebben op de samenstelling van de ploeg wordt, na controle van het wedstrijdblad door de ontmoetingsverantwoordelijke, forfait opgelegd.
- ⇒ Opgelegd forfait voor andere overtredingen zijn:
  - ✓ Een team weigert te spelen op de geplande dag, uur en zaal.
  - ✓ Onrechtmatige deelname aan een wedstrijd
  - ✓ Wanneer een wedstrijd heeft plaatsgevonden in omstandigheden strijdig met de reglementering
  - ✓ Wanneer het materiaal niet voldeed aan de reglementering en hierdoor een normaal wedstrijdverloop niet werd gewaarborgd.
  - ✓ Als een ploeg weigerde te spelen op het vastgelegd gehomologeerd terrein.
  - ✓ Wanneer een ploeg een aan de gang zijnde wedstrijd vrijwillig staakt.

### 6.2.4 Spelen met onregelmatige deelname

Wanneer er net vóór een wedstrijd vastgesteld wordt dat er niet kan gespeeld worden volgens het normale competitie-reglement vraagt de jeugdcommissie/competitieleiding om al het mogelijke te doen om deze wedstrijd toch te laten doorgaan. Dit kan door bv. te spelen met spelers van de tegenstrever, ofwel met eigen clubspelers, al dan niet ouder of van het andere geslacht. Ze moeten wel lid van Volley Vlaanderen zijn en over een gevalideerde lidkaart als 'speler' beschikken. Wel is het verplicht dit op het (elektronisch) wedstrijdblad in het vak opmerkingen te vermelden. De competitieleider zal in dit geval voor deze wedstrijd een forfaitscore uitspreken, maar de boete wordt niet toegepast. Indien er geen vermelding werd gemaakt in het vak opmerkingen en de POC stelt vast dat er met een onregelmatige ploeg werd gespeeld dan wordt alsnog de forfaitscore en boete voor niet-verwittigd forfait toegepast.

## 6.3 Uitstel van wedstrijden

### 6.3.1 Onvoorziene afwezigheid

- ⇒ Een ploeg die door overmacht tijdens de verplaatsing niet tijdig kan aanwezig zijn voor het betwisten van haar wedstrijd verwittigt onmiddellijk de ontmoetingsverantwoordelijke.
- ⇒ Deze afwezigheid dient verplicht gestaafd te worden met een officieel bewijs afgeleverd door de Federale Politie, Lokale Politie of erkende weghulp.
- ⇒ De ontmoetingsverantwoordelijke beoordeelt de overmacht en laat de desbetreffende wedstrijd spelen op een andere datum na overleg met de betrokken ploegen.

### 6.3.2 Algemeen uitgestelde wedstrijden

- ⇒ Enkel de ontmoetingsverantwoordelijke of de Raad van Bestuur kan een algemeen uitstel van de wedstrijden vastleggen.
- ⇒ Deze beslissing wordt langs de voorziene kanalen (media) kenbaar gemaakt.

## 6.4 Geval van algemene overmacht

- ⇒ Bij een geval van algemene overmacht (crisissituatie) en in uitzonderlijke omstandigheden kan de RvB van de BLVV (in overleg met de RvB VV en FVWB) beslissen om uitzonderlijke maatregelen te nemen i.v.m. het lopende kampioenschap.
- ⇒ Deze uitzonderlijke maatregelen hebben voorrang op de bestaande regels van huidig reglement, zolang deze afwijkingen minstens gepaard gaan met een bijzondere en afdoende motivering.

## 7. Deelname aan wedstrijden

### 7.1 Deelnemers

- ⇒ Enkel leden aangesloten bij VV kunnen deelnemen aan een wedstrijd als spe(e)l(st)er, coach, hulpcoach(en) , of kinésist/verzorger, of dokter.
- ⇒ Onrechtmatige deelname leidt ambtshalve tot forfaitverlies.
- ⇒ DEELNEMEN: Onder deelnemen wordt verstaan dat de speler/speelster in Volleyspike in het rooster voorkomt of op het wedstrijdblad heeft gestaan.
- ⇒ SPELEN: Als spelen wordt beschouwd “effectief aan de wedstrijd heeft deelgenomen”

## 7.2 Samenstelling van de ploegen.

- ⇒ Er mogen 12 spelers genoteerd/aangeduid worden op het wedstrijdblad of in Volleyspike.  
Libero's mogen niet geselecteerd worden.
- ⇒ Spelen met of zonder libero('s) in volgende samenstelling vanaf U15 t.e.m U19:
  - ✓ Wanneer de libero speelt, wordt dit genoteerd in het vak opmerkingen zolang het niet specifiek aangeduid kan worden in Volleyspike
  - ✓ Libero mag gewisseld worden
    - Spelen met wisselende libero's: In de namenlijst worden enkel spelers/speelsters ingevuld, waarvan geen enkele libero.
    - Om met libero's te spelen moet de ploeg uit minimum 7 spelers/speelsters bestaan. Tussen de sets kan er van libero worden gewisseld. De roterende libero's dragen een contrasterend truitje (vb. opwarmingsshirt).

## 7.3 Speelgerechtigheid

- ⇒ Spelers zijn speelgerechtigd als ze aangesloten zijn bij Volley Vlaanderen en aangesloten bij de desbetreffende club.
- ⇒ Spelers moeten ook administratief volledig in orde zijn.

## 7.4 Club van aansluiting

- ⇒ Spelers mogen enkel deelnemen aan het spel bij hun club van aansluiting met uitzondering van clubs die samenwerken.

## 7.5 Coach

- ⇒ Elke coach moet aangesloten zijn bij VV/FVWB.
- ⇒ Voor reglementering coachlicenties: zie coachlicentieregulelement VV (<https://volleyvlaanderen.be/trainers/coachlicentie>).
- ⇒ Leden aangesloten bij de FVWB en in het bezit van een geldige coachlicentie afgeleverd door VV/FVWB kunnen deelnemen aan de wedstrijd als coach/assistent-coach

## 7.6 Deelname van spelers met andere nationaliteit

- ⇒ Er is geen beperking op het aantal spelers van een andere nationaliteit in de competities.
- ⇒ Ze dienen echter aangesloten te zijn bij VV.

## 7.7 Jeugdspeler bij seniorenwedstrijden

- ⇒ Jeugdspelers U13 en jonger zijn niet speelgerechtigd om deel te nemen aan seniorwedstrijden.

## 7.8 Samenwerkingen tussen clubs

- ⇒ Wanneer spelers in competitie niet kunnen spelen in hun eigen leeftijdscategorie bij hun club van aansluiting (moederclub), kunnen zij uitgeleend worden aan een andere club (dochterclub).
- ⇒ Clubs kunnen bij de inschrijving voor bepaalde jeugdcategoryën ploegen inschrijven die bestaan uit spelers van meerdere clubs.
- ⇒ Deze samengestelde ploegen moeten vóór de competitie een lijst van betrokken spelers/speelsters bezorgen aan de competitieleider.
- ⇒ De spelers zelf blijven wel lid van Volley Vlaanderen binnen hun eigen club.
- ⇒ De dochterclub neemt alle consequenties verbonden aan de inschrijving van die ploeg voor de competitie op zich zoals: opgelopen boetes, alle gevolgen van een uitspraak van de juridische kamers/raden.

- ⇒ Deze overeenkomst geldt alleen voor de hele duur van het lopende seizoen en in de loop van het seizoen door geen van beide clubs kan opgezegd worden.
- ⇒ De dochterclub zal deze spelers/speelsters bijstaan en ondersteunen in hun opleiding als jeugdspeler.
- ⇒ De betrokken spelers/speelsters kunnen enkel bij de dochterclub deelnemen in de ploeg van de leeftijdscategorie waarin zij zijn ingedeeld.
- ⇒ De betrokken spelers/speelsters kunnen enkel bij de dochterclub deelnemen in de ploeg van hun leeftijdscategorie waarin zij zijn ingedeeld.
- ⇒ De betrokken spelers/speelsters kunnen enkel aan wedstrijden van een hogere categorie (competitie en beker) deelnemen van hun moederclub.
- ⇒ De samengestelde ploeg kan geen kampioen worden op niveau 1 (ronde 2), wel in niveau 2. Zij komt niet in aanmerking om de VV-jeugdkampioenschappen te spelen wanneer door tekort aan ploegen het niveau 1 en 2 -ploegen worden samengevoegd tot 1 reeks. Dan worden de uitslagen van de samengestelde ploegen uit het klassement genomen. Het klassement zonder de samengestelde ploegen bepaalt wie de VV-jeugdkampioenschappen speelt.
- ⇒ Voor samengestelde ploegen kan eveneens een +1 en/of +2 statuut aangevraagd worden. Het attest afgeleverd door de POC of andere bevoegde instantie (vb. jeugdcompetitieleider) moet voorgelegd worden aan de scheidsrechter voor elke wedstrijd tezamen met de vergunning. Ingeval van vaststelling van onterecht gebruik of niet naleven van de overeenkomst, wordt de toelating onmiddellijk ingetrokken.
- ⇒ Alle mogelijke onvoorziene problemen en geschillen die zouden voortvloeien uit deze overeenkomst en de uitvoering ervan, dienen voorgelegd aan de Raad van Bestuur via de competitieverantwoordelijke.

## 8. Documenten en deelnemerslijsten

### 8.1 Lidkaarten

- ⇒ Volleyspike wordt gebruikt, dus het bijhebben van een (digitale) lidkaart is niet nodig.
- ⇒ Indien Volleyspike niet werkt, gelden onderstaande regels.
  - ✓ De spelers en de officials leggen hun papieren of digitale lidkaart (vergunning) voor.
  - ✓ Zo de lidkaart ontbreekt, mogen deze op het wedstrijdblad worden bijgeschreven op vertoon van hun identiteitskaart, hun internationaal paspoort of een vervangend officieel attest.
  - ✓ Een (digitale) kopie van de lidkaart is ook toegelaten.
- ⇒ Onderstaande tabel geeft aan welke functies kunnen uitgevoerd worden als men in het bezit is van een bepaald soort lidkaart (Voorbeeld van official is bestuurder, scheidsrechter, markeerder, terreinafgevaardigde ...):

Tekst op lidkaart	Speler indoor	Speler outdoor	Official
De lidkaart indoor spelend lid (op lidkaart staat: speler)	X	X	X
De lidkaart indoor niet-spelend lid (op lidkaart staat: niet-speler)			X
De lidkaart indoor niet-spelend – recreant (op lidkaart staat: niet-speler – recreant)			X
De lidkaart individueel			X
De lidkaart outdoor		X	
De lidkaart recreatie (op lidkaart staat: recreant)			X

## 8.2 Deelnemerslijsten

⇒ De meest recente (digitale) deelnemerslijst moet voorgelegd kunnen worden.

## 8.3 Controle documenten

- ⇒ De controle van de voorgelegde (digitale) documenten en de leeftijden (jeugdcompetitie) geschiedt door de scheidsrechter voor aanvang van de wedstrijd.
- ⇒ Elke tekortkoming of opmerking wordt onmiddellijk door de scheidsrechter op het (elektronisch) wedstrijdblad genoteerd.
- ⇒ Bij jeugdwedstrijden zonder officiële scheidsrechter dient dit te gebeuren door de verantwoordelijken van beide aanwezige ploegen.
- ⇒ Bij weigering van één van de ploegen, wordt dit door de scheidsrechter voor aanvang van de wedstrijd op het wedstrijdblad genoteerd. (boete D05)
- ⇒ De ontmoetingsverantwoordelijke beoordeelt deze opmerkingen.

## 9. Homologatie

⇒ Het homologatiereglement van de BLVV is van toepassing voor alle inrichtingen.

## 10. Kledij en uitrusting

### 10.1 Wedstrijdkledij

- ⇒ Iedere spe(e)l(st)er moet in uniforme kledij en met duidelijke nummering aan de wedstrijd deelnemen.
- ⇒ Nummering van 1 tot 99 is toegestaan.
- ⇒ De nummers moeten duidelijk leesbaar zijn.
- ⇒ De nummering moet op de borst en rug staan.
- ⇒ Eventuele tekorten en/of verschillen worden door de scheidsrechter op het (elektronisch) wedstrijdblad genoteerd.
- ⇒ De libero('s) neemt (nemen) aan de wedstrijd deel met een uitrusting die contrasterend is aan de andere spelers/speelsters.
- ⇒ Omdat de libero's gewisseld kunnen worden, hoeft er geen nummer op het shirt te staan.

### 10.2 Schoeisel

- ⇒ Het betreden van de speelruimte met schoeisel dat sporen nalaat op de vloer is verboden.
- ⇒ Gekleurde of zwarte zolen zijn toegelaten als dit indooerschoeisel geen sporen nalaat. Eventuele controle van het schoeisel kan gebeuren in aanwezigheid van de scheidsrechter en de verantwoordelijke van de zaal.



## 11. Materialen

### 11.1 Tablet

- ⇒ De thuisploeg zorgt voor een tablet met elektronisch wedstrijdblad voor de wedstrijd
- ⇒ Het (elektronisch) wedstrijdblad wordt 30 minuten voor de jeugdwedstrijd volledig ingevuld aangeboden aan de scheidsrechter.
- ⇒ Controle gebeurt in een afzonderlijk lokaal in de zaal wanneer een officiële scheidsrechter is aangeduid voor de wedstrijd. Het is een aanbeveling om dit ook te doen bij de andere wedstrijden.
- ⇒ Als de tablet niet functioneert of uitvalt. Dient er een vereenvoudigd papieren wedstrijdblad voor handen te zijn om de wedstrijd verder te markeren.
- ⇒ Wedstrijdblad wordt per mail verstuurd naar [wbvov@volleyoost-vlaanderen.be](mailto:wbvov@volleyoost-vlaanderen.be)  
Onderwerp: enkel het volledige wedstrijdnummer vermelden.

### 11.2 Terrein en bijhorend materiaal

- ⇒ Net en afgeschermdde palen
- ⇒ Scheidsrechtersstoel, invallersbanken en scorebord(en)
- ⇒ Een meetstok volledig onderverdeeld in centimeters voor controle van de nethoogte (van 0 tot 250 cm).
- ⇒ In een jeugdwedstrijd worden geen wisselbordjes gebruikt.
- ⇒ Twee reglementaire goedgekeurde wedstrijdballen van hetzelfde merk en type en in goede staat -> omvang bal nr 5
- ⇒ Voor goedgekeurde type wedstrijdballen: zie website Volley Vlaanderen.
- ⇒ Zes degelijke oefenballen van hetzelfde merk en type als de wedstrijdballen voor de bezoekers; te overhandigen minimum 30' voor aanvang van de wedstrijd;

### 11.3 Kleedkamer

- ⇒ Afsluitbare en afzonderlijke kleedkamers (met wasgelegenheid) voor de ploegen en de scheidsrechter(s).

### 11.4 Drinkwater

- ⇒ Elke ploeg, ook op verplaatsing, dient zichzelf te voorzien van de nodige (herbruikbare) drinkflessen.
- ⇒ De thuisploeg blijft verplicht drinkbaar water aan te bieden, via dispenser of gesloten flessen.

## 12. Wedstrijdverloop

### 12.1 Algemeen

- ⇒ Basisfilosofie:
  - ✓ Proberen om elke ploeg ongeveer 10 wedstrijden in ronde 1 en 10 wedstrijden in ronde 2
  - ✓ Elke ploeg maximaal op eigen niveau te laten spelen
  - ✓ Spelen is belangrijker dan winnen
  - ✓ Stimuleren dat elke club op het juiste niveau durft inschrijven

## 12.2 Speeldagen en aanvangsuren

- ⇒ Zaterdag: 9u00 – 19u00 voor U15 en 20u00 voor U17-19
- ⇒ Zondag en feestdagen: 9u00 – 18u00
- ⇒ Uitzonderingen kunnen worden toegestaan door de ontmoetingsverantwoordelijke als beide clubs akkoord gaan.
- ⇒ Tussen het aanvangsuur van twee opeenvolgende jeugdwedstrijden moeten twee uur worden voorzien. Als mogelijk raden we echter aan om 2u15 uur tot 2u30 uur te voorzien.

## 12.3 Wedstrijdprotocol voor de wedstrijd

- ⇒ Tos op -16min
- ⇒ Aanval op -15min (4min elke kant)
- ⇒ Opslag op -5min (2min)
- ⇒ Protocol op -3min
- ✓ Vlak voor de start van de wedstrijd (ongeveer 3 minuten voor de eerste opslag) fluit de scheidsrechter.
- ✓ Na het fluitsignaal nemen de ploegen plaats op de achterlijn met de kapitein aan de zijlijn bij de markeerderstafel.
- ✓ De scheidsrechter zet zich op de zijlijn aan de markeerderstafel met het gezicht naar het veld.
- ✓ Op het signaal van de scheidsrechter stappen de spelers richting de 3-meter lijn en klappen voor de tegenstander.
- ⇒ We vinden het belangrijk om dit wedstrijdprotocol van jongs af aan toe te passen. Besteed hier ook bij de U11 de nodige aandacht aan.

## 12.4 Terreinspecificaties

Categorie	Nethoogten		Afmetingen
	JONGENS	MEISJES	
U19	2,43m	2,24m	9m x 9m
U17	2,35m	2,18m	9m x 9m
U15-6/6	2,24m	2,14m	9m x 9m
U15-4/4	2,14m	2,10m	7m x 7m
U13	2,14m	2,10m	7m x 7m
U13 / 3-3	2,10m	2,10m	6m x 6m
U11 / 3-3	2,10m	2,10m	6m x 6m
U11 / 2b	2,10m	2,10m	4.5mx6m

- ⇒ U11 SPELVORM 2B
  - ✓ Elke ingeschreven club bestaat uit 2 duo's van 2 spelers/speelsters + reservespe(e)l(st)er(s).
  - ✓ Per wedstrijddag speelt elke club tegen een andere club van de reeks 2 wedstrijden van 3 sets.
  - ✓ De wedstrijduitslag bestaat dus uit 12 setten.
- ⇒ Voor reglement U11, zie aparte reglementering op het einde van dit document.

### 12.5 Laattijdige aanwezigheid

- ⇒ Deelnemers die laattijdig op een wedstrijd aanwezig zullen zijn (dit is na de toss), worden voor aanvang al opgegeven in de ploegsamenstelling.
- ⇒ Zij bieden zich aan in reglementaire wedstrijdkledij en kunnen na controle tussen twee sets deelnemen aan de wedstrijd.
- ⇒ Deze deelnemer kan al in VolleySpike ingegeven zijn, maar mag niet aangevinkt worden voordat hij/zij effectief aanwezig is.
- ⇒ De terreinafgevaardigde en markeerder dienen tijdig aanwezig te zijn en kunnen zich niet aanmelden tussen twee sets.

### 12.6 Laattijdige aanvang

- ⇒ In principe start de wedstrijd op het voorziene aanvangsuur.
- ⇒ Wanneer een wedstrijd niet tijdig kan aanvangen door voorgaande wedstrijden die langer duren, dan start de wedstrijd zo snel mogelijk na de voorgaande wedstrijd.
- ⇒ Wanneer door een fout (te laat toekomen, afwezigheid van uitrusting,...) van één of beide ploegen de wedstrijd niet kan aanvangen ten laatste 15 minuten na het vastgestelde aanvangsuur, moet de scheidsrechter alsnog de wedstrijd laten aanvangen als beide kapiteins en coaches tekenen voor akkoord. Dit wordt genoteerd in het vak opmerkingen.
- ⇒ Gevallen van overmacht worden beoordeeld door de verantwoordelijke ontmoetingen.

### 12.7 Verlaten van de wedstrijd

- ⇒ Voor de aanvang van het spel of tijdens de wedstrijd kunnen de deelnemers de wedstrijd verlaten. Dit wordt gemeld aan de scheidsrechter.

### 12.8 Wedstrijdvormen

Categorie	Geboortejaar	Spelvorm	Aantal achterspelers
<b>U19</b>	2005 – 2004	6 tegen 6	3
<b>U17</b>	2007 – 2006	6 tegen 6	3
<b>U15</b>	2009 – 2008	6 tegen 6	3
<b>U15</b>	2009 – 2008	4 tegen 4	1
<b>U13</b>	2011 – 2010	4 tegen 4	1
<b>U13</b>	2011 – 2010	3 tegen 3	0
<b>U11</b>	2013 en later	3 tegen 3	0

### 12.9 Opstelling

- ⇒ U11: Er wordt gespeeld met 3 voorspelers; speler 1 (rechts) is de opslaggever. Zowel in complex 1 als complex 2 moeten de spelers in correcte volgorde staan: speler 1 slaat op, en speler 2 staat rechts van speler 3. Het is verplicht op één lijn te starten bij de opslag van de tegenpartij. Na de opslag is men vrij om eigen posities in te nemen.
- ⇒ U13 – 4/4 : er wordt gespeeld met 4 spelers waarvan 3 voorspelers en 1 achterspeler. Bij de receptie is het voldoende dat de achterspeler slechts één voorspeler voor zich heeft (gelijk welke voorspeler!). Zowel in complex 1 als complex 2 moeten de (voor)spelers in correcte volgorde staan: speler 1 slaat op en is achterspeler, speler 3 staat tussen speler 4 en 2.
- ⇒ U13 – 3/3: zie U11
- ⇒ U15-U19: volgens de internationale regels.

### 12.10 Coaches

- ⇒ Er mogen 2 volwaardige coaches (niet gelijktijdig) rond het hele veld.
- ⇒ Enkel de rechtstaande coach vraagt de time-out en de wissel aan.
- ⇒ Beide coaches mogen tijdens de time-outs op het veld.
- ⇒ Er mag niet in de voorzone (de 3 meter-lijn) gecoacht worden, uitgezonderd U11-U13

### 12.11 Aantal sets

- ⇒ Er worden steeds 4 sets tot 25 punten (met twee punten verschil) gespeeld, bij een 2-2 gelijkstand, wordt een vijfde set tot 15 punten (met twee punten verschil) gespeeld.

### 12.12 Opslag

- ⇒ U11 en U13 en U15-4/4 draaien op alle niveaus door na drie opslagen.
- ⇒ U15-6/6 en ouder volgens de internationale spelregels.

### 12.13 Time-Out

- ⇒ Per set heeft elke ploeg recht op twee vrije time-outs (van elk 60 seconden).
- ⇒ Er zijn geen technische time-outs.
- ⇒ Beide coaches mogen op het terrein tijdens de time-out.

### 12.14 Wissels

- ⇒ De wissels gebeuren volgens de internationale spelregels, zonder wisselbordjes.
- ⇒ Per set heeft elke ploeg dus recht op zes wissels.
- ⇒ Coaches worden aangemoedigd om hier te werken volgens de opleidingsfilosofie!

### 12.15 Libero

- ⇒ Het spelen met één of twee libero's is enkel toegelaten bij U15 en ouder.
- ⇒ In deze leeftijdscategorieën mag zowel op Niveau 1 en 2 iedere set van libero('s) gewisseld worden.
- ⇒ Let op: pas van zodra de ploeg met minstens 7 spelers is, kan er met één libero gespeeld worden. Vanaf 8 spelers is het toegestaan om met 2 libero's te spelen.

### 12.16 Onvolledig verklaren van een ploeg

- ⇒ Indien een ploeg onvolledig wordt verklaard ten gevolge een kwetsuur, wordt de volledige ploeg de winnaar van de match met 4-0.  
Er wordt verder gemarkeerd via Volleyspike.  
De onvolledigheid van de ploeg wordt genoteerd bij comments.  
Indien nodig wordt de wedstrijduitslag door de verantwoordelijke ontmoetingscommissie aangepast.
- ⇒ Vanuit de basisfilosofie wordt er aangemoedigd om de wedstrijd wel uit te spelen met gemengde ploegen (zie ook "timing en afwerking van de wedstrijdwijzigingen").

### 12.17 Onderbreking van de wedstrijd

- ⇒ Een scheidsrechter kan de wedstrijd stilleggen voor iedere oorzaak die het normaal verloop ervan verhindert (gebrekig materiaal inbegrepen).
- ⇒ Wanneer na een onderbreking van minder dan een 1 uur de wedstrijd hernomen wordt, blijft de stand op het ogenblik van de onderbreking (sets en punten) behouden en hernemen de twee ploegen de wedstrijd in de rotatieorde die zij innamen op het ogenblik van de onderbreking.
- ⇒ Duurt de spelonderbreking meer dan 1 uur, in één of meerdere malen samen, dan wordt de wedstrijd stopgezet en volledig opnieuw gespeeld op een andere datum.

- ⇒ De duur en oorzaak van de onderbreking worden genoteerd op het digitaal wedstrijdblad en gecommuniceerd aan de ontmoetingsverantwoordelijke.

#### 12.18 Wedstrijdprotocol na de wedstrijd

- ⇒ Na de wedstrijd geven de spelers/speelsters en coaches een hand shake aan de spelers/speelsters en coaches van de tegenpartij en de scheidsrechter onder het net.
- ⇒ Eventuele opmerkingen worden genoteerd bij opmerkingen in Volleyspike.
- ⇒ Daarna tekenen beide kapiteins en coaches het wedstrijdblad voor akkoord.
- ⇒ Teams zorgen ervoor dat ze de kleedkamer en de zaal ordelijk achterlaten uit respect voor de organiserende club en de omkadering.

#### 12.19 Melden wedstrijduitslag – versturen wedstrijdblad.

- ⇒ De wedstrijduitslagen worden online ingebracht op de website (via VolleyAdmin2) of via Volleyspike. Alle uitslagen zijn verplicht in te brengen vóór zondagavond 23.59u. Respecteer deze termijn!
  - ⇒ Indien er om welke reden dan ook gewerkt is met het vereenvoudigd wedstrijdblad, moet de uitslag ook verplicht ingebracht zijn voor zondagavond 23.59u.
- ⇒ Indien er om welke reden dan ook gewerkt is met het vereenvoudigd wedstrijdblad, dan wordt dit gemaïld naar [wbvov@volleyoost-vlaanderen.be](mailto:wbvov@volleyoost-vlaanderen.be) met **als onderwerp enkel het volledige wedstrijdnummer** voor dinsdag 12u, volgend op de wedstrijd.

### 13. Wedstrijdleiding en officials

- ⇒ Voor het uitoefenen van een officiële functie (scheidsrechter, markeerder, terreinafgevaardigde,...) dient men lid te zijn van VV.
- ⇒ Alle officials worden op de daartoe voorziene plaatsen op het (elektronisch) wedstrijdblad vermeld.
- ⇒ De thuisploeg draagt de volle verantwoordelijkheid voor het optreden van officials (markeerder, terreinafgevaardigde,...) en medewerkers (scorebordbedienaar) welke door hen werden aangezocht om de functie uit te oefenen.
- ⇒ Het is de taak van de coach om ervoor te zorgen dat de officials te allen tijde gerespecteerd worden.
- ⇒ Vanuit de basisfilosofie wordt er steeds opleidingsgericht gecoacht en staat fair play centraal.

#### 13.1 De scheidsrechter

##### 13.1.1 Wedstrijdvergoeding

De richtlijnen van de BLVV worden gevolgd.

##### 13.1.2 Afwezigheid van de scheidsrechter

- ⇒ Bij afwezigheid van de scheidsrechter wordt er op zoek gegaan naar een neutrale scheidsrechter (= niet aangesloten bij één van beide ploegen) in het publiek en wordt hij/zij uitgenodigd om de wedstrijd te leiden.
- ⇒ Wanneer er geen neutrale scheidsrechter aanwezig is zal een scheidsrechter van de bezoekers de voorrang krijgen.
- ⇒ Bij eventuele weigering of wanneer de bezoekers niet in de mogelijkheid verkeren een lid aan te duiden dient de leiding onvoorwaardelijk verzekerd door een lid van de thuisploeg.

### 13.2 De terreinafgevaardigde

- ⇒ Er moet op elke wedstrijd iemand van de thuisploeg aanwezig zijn die minstens 18 jaar is en kan tussenkomen bij disputen.
- ⇒ Deze persoon:
  - ✓ Moet lid zijn bij Volley Vlaanderen
  - ✓ Mag de markeerder zijn
  - ✓ Mag **niet** de scheidsrechter zijn.

### 13.3 De markeerder

- ⇒ Een markeerder is bij elke officiële wedstrijd verplicht.
- ⇒ Uitzondering: wedstrijden U11-2B.

## 14. Wangedrag

- ⇒ Deelnemers moeten de Internationale Volleybalregels (Art.20 Official Volleyball rules, 2021-2024) kennen en toepassen.
- ⇒ Deelnemers moeten beslissingen van scheidsrechters accepteren met sportief gedrag, zonder ze te betwisten.
- ⇒ In geval van twijfel kan alleen de kapitein om verduidelijking vragen.

## 15. Fair play

- ⇒ Vanuit de basisfilosofie staat Fair play steeds centraal in elke wedstrijd.
- ⇒ Het doel is om alle spelers evenveel speelkansen te bieden en vooral spelplezier te laten beleven.
- ⇒ Deze filosofie moet je als coach dan ook uitdragen naar je spelers, de supporters en naar de officials.
- ⇒ Officials zijn ook vrijwilligers van de club en verdienen dus te allen tijde een respectvolle behandeling.

## 16. Etische code

- ⇒ Spelers/speelsters en andere aangesloten leden van de vzw Volley Belgium, de vzw Volley Vlaanderen en het FVWB dienen in die hoedanigheid te allen tijde de Etische Code van het FIVB (Fédération Internationale de Volleyball) te respecteren.
- ⇒ Deze code is op hen van toepassing vermits bovenstaande federaties deel uitmaken van het FIVB. Specifiek toepasselijke bepalingen zijn terug te vinden onder "Disciplinary Regulations – FIVB".

## 17. Boetelijst

- ⇒ De boetelijst van BLVV wordt gevolgd.

## 18.Reglement U11 2023- 2024

### 18.1 Structuur

⇒ De **U11**- competitie wordt opgesplitst in 2 rondes:

⇒ In deze rondes vinden we volgende structuur:

✓ 1<sup>ste</sup> ronde:

- Reeksen niveau 1 (spelsysteem 3-tegen-3)
- Reeksen niveau 2 (spelsysteem 2-tegen-2 / spelvorm 2B)
- Reeksen niveau 3 (spelsysteem 2.0 / vorm 3 en 4)

✓ 2<sup>de</sup> ronde:

- Reeksen niveau 1 (spelsysteem 3-tegen-3)
- Reeksen niveau 2 (spelsysteem 3-tegen-3)
- Reeksen niveau 1 en 2 (spelsysteem 2-tegen-2 / spelvorm 2B)
- Reeksen niveau 3 (spelsysteem 2.0 / vorm 3 en 4)

⇒ Bij de inschrijving (zie 4) kiezen de clubs welk niveau hun ploegen spelen.

⇒ Er is dus geen sprake van stijgen of dalen.

### 18.2 Organisatie

⇒ Afhankelijk van welke niveau men kiest, speelt men in competitievorm of toernooivorm.

✓ In competitievorm spelen: U11-3/3 en U11-2B

✓ In toernooivorm spelen: U11-2.0

⇒ U11-3/3 spelen een gewone wedstrijd: spelen naar 3 gewonnen sets, bij 3-0 of 0-3 altijd een 4<sup>de</sup> set spelen, bij 2-2 wordt uiteraard een 5<sup>de</sup> set gespeeld.

⇒ U11-2B

✓ Elke ingeschreven club bestaat uit 2 duo's van 2 spelers/speelsters + reservespe(e)l(st)er(s).

✓ Per wedstrijd dag speelt elke club tegen een andere club van de reeks 2 wedstrijden van 3 sets.

Telkens 2 sets naar 25 punten en een 3<sup>de</sup> set naar 15 punten. Wie eerst 25 punten of 15 punten heeft, wint de set, dus geen 2 punten verschil noodzakelijk.

✓ Elke wedstrijd dag heeft zijn vast toernooischema.

✓ In totaal worden dus 12 sets gespeeld.

Voorbeeld:

Wedstrijd 1: P l o e g 1 van de club A tegen ploeg 1 van de club B: 3 sets; Wedstrijd 2: Ploeg 2 van de club A tegen ploeg 2 van de club B: 3 sets; Wedstrijd 3: Ploeg 1 van de club A tegen ploeg 2 van de club B: 3 sets; Wedstrijd 4: Ploeg 2 van de club A tegen ploeg 1 van de club B: 3 sets

✓ Er zijn dus twee scoreborden, liefst twee coaches en eventueel twee scheidsrechters.

⇒ U11-2.0

✓ De ingeschreven ploegen worden in reeksen verdeeld.

✓ Elke club organiseert 1 toernooi (spelsysteem, zie verder)

✓ Aantal ploegjes per club wordt op voorhand doorgegeven

✓ Er wordt een wedstrijdschema opgesteld zodat er zoveel mogelijk kan gespeeld worden

✓ Spelen gebeurt op tijd, zodat het tijdschema perfect kan gevolgd worden

### 18.3 Veldafmeting, nethoogte, balnummer

spelvorm	nethoogte	Baltype	veldafmeting	opmerkingen
U11 -3/3	2.10 m	Nr 5	6m x 6m	
U11-2B	2.10 m	Nr 5, lichtere type	4,5 x 6m	Opslag mag ook vanop 4,5 m
U11-2.0	2.10 m	Nr 5, lichtere type	4,5 x 6m	Opslag mag ook vanop 3 m

## 18.4 Rangschikking

- ⇒ U11 -3/3: rangschikking wordt opgemaakt zoals bij andere jeugdreeksen
- ⇒ U11-2B: per gewonnen set wordt 1 punt toegekend, forfait 0 punten
- ⇒ U11-2.0: hier wordt geen rangschikking opgemaakt

## 18.5 Wedstrijdblad en uitslagen

### 18.5.1 Type wedstrijdblad

- ⇒ U11-3/3: Met de tablet (Volleyspike).
- ⇒ U11-2B: een vereenvoudigd wedstrijdblad
- ⇒ U11-2.0: een vereenvoudigd wedstrijdblad
- ⇒ De wedstrijdbladen zijn terug te vinden op website VOV [www.volleyoost-vlaanderen.be](http://www.volleyoost-vlaanderen.be) bij documenten competitie

### 18.5.2 Versturen wedstrijdblad

- ⇒ U11-3/3: wedstrijdblad wordt gemaild naar [wbvov@volleyoost-vlaanderen.be](mailto:wbvov@volleyoost-vlaanderen.be) met als onderwerp enkel het volledige wedstrijdnummer
- ⇒ U11-2B: wedstrijdblad wordt gemaild naar [wbvov@volleyoost-vlaanderen.be](mailto:wbvov@volleyoost-vlaanderen.be) met als onderwerp enkel het volledige wedstrijdnummer
- ⇒ U11-2.0: Wedstrijdblad en wedstrijdschema wordt gemaild naar [kennyvermunt@gmail.com](mailto:kennyvermunt@gmail.com)

### 18.5.3 Ingeven uitslagen

- ⇒ U11-3/3: wordt via volleyadm2 ingegeven ten laatste zondagavond 23u59
- ⇒ U11-2B: wordt via volleyadm2 ingegeven ten laatste zondagavond 23u59
- ⇒ U11-2.0: geen ingeven van uitslagen nodig, enkel wedstrijdblad mailen. (zie hierboven)

## 18.6 Spelreglement

### 18.6.1 U11-3/3

- ⇒ Hier wordt gespeeld zoals bij gewone wedstrijden.
- ⇒ Er zijn geen voor- of achterspelers, gewone rotaties
- ⇒ Nadat eenzelfde speler 3 keer heeft opgeslagen, wordt een rotatie doorgedraaid

### 18.6.2 U11-2B

- ⇒ Er wordt gespeeld zonder voor- of achterspelers, gewone rotaties.
- ⇒ Indien nodig kunnen ploegsamenstellingen veranderen op een speeldag, bvb kwetsuren.
- ⇒ Als de terreinen niet ver uit elkaar liggen, kan 1 coach volstaan.
- ⇒ Op het wedstrijdblad is het voldoende dat er 1 coach vermeld wordt.
- ⇒ Er is geen markeerder nodig, maar wel een toernooverantwoordelijke, mag ook de coach zijn.
- ⇒ Het drie passenspel is aan te raden, maar niet verplicht.
- ⇒ Wanneer echter de bal NA DE OPSLAG via het 1<sup>ste</sup> contact over het net gaat, wordt een dubbele bal gegeven als de bal binnen het terrein terecht komt van de opslaggever; wordt een punt toegekend aan de opslag gevende ploeg als de bal buiten het terrein valt.

## **COMPETITIE 2B**

### **Spelvorm 2 tegen 2**

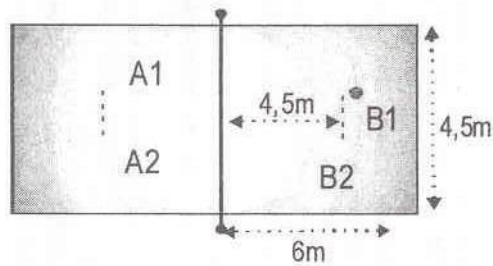
**\* Spelers naast elkaar**

**\* 1° Contact = volleybaltechniek**

**\* 2° Contact = volleybaltechniek**

**\* 3° Contact = overspelen via volleybaltechniek**





**Situatie:**

- \* Terrein: 4,5m breed en 12m diep; nethoogte 2,10m
- \* Extra opslaglijntje op 4,5m ( 1m lang)
- \* Balkeuze: volleybal nr. 5 (lichter type – 210 gr.)

**Opslag:**

- \* Op 4,5m: verplicht onderhands
- \* Op 6m: Onderhands of bovenhands
- \* Na 3 opslagen doorschuiven in het eigen team

**Tijdens:**

- \* Drie passenspel is **niet** verplicht en er is GEEN controleactie toegelaten
- \* De eerste bal wordt via een volleybaltechniek (toets of onderarms) direct naar de partner (spelverdeler) gespeeld die ondertussen naar het net is gelopen; de spelverdeler speelt de bal ofwel direct over het net met een volleybaltechniek ofwel naar de partner met een volleybaltechniek; deze speelt dan de bal via een volleybaltechniek over het net.

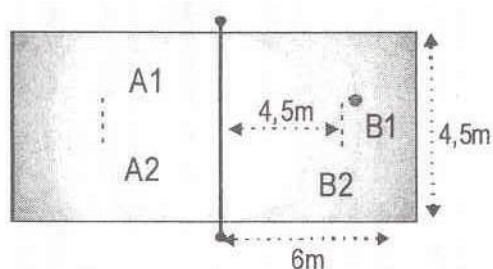
*18.6.3 U11-2.0*

- ⇒ Hier zijn 2 spelvormen mogelijk
  - ✓ Spelvorm 3
  - ✓ Spelvorm 4
- ⇒ De organiserende club vraagt vooraf het aantal ploegjes op.
- ⇒ Elke club vaardigt minimum 1 ploegje af
- ⇒ Naargelang de beschikbaarheid van het aantal terreinen kan de organiserende club een max aantal ploegje opgeven.

**COMPETITIE 2.0 VORM 3**

**Nulspelvorm 2 tegen 2**

- \* Spelers naast elkaar
- \* 1° Contact = bal vangen en werpen
- \* 2° Contact = toets
- \* 3° Contact = overspelen via volleybaltechniek



### **Situatie:**

- \* Terrein: 4,5m breed en 12m diep; nethoogte 2,10m
- \* Extra opslaglijntje op 3m en 4,5m (1m lang)
- \* balkeuze: volleybal nr. 5 (lichter type – 210 gr.)

### **Opslag:**

- \* Op 3m of 4,5m: verplicht onderhands
- \* Op 6m: Onderhands of bovenhands
- \* Opwerpen en over toetsen is ook toegelaten
- \* Na 3 opslagen doorschuiven binnen het eigen team

### **Tijdens:**

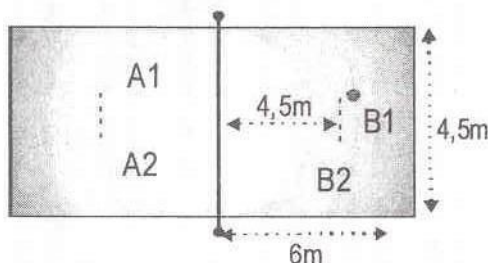
- \* Drie passenspel is **verplicht** en er is GEEN controleactie toegelaten.
- \* De eerste bal wordt (onderhands) gevangen en binnen 2 seconden onderhands naar de partner (spelverdeler) geworpen die ondertussen naar het net is gelopen; de spelverdeler toetst de bal naar de partner die direct over het net speelt via een volleybaltechniek.

Bij elke toets geldt: de bal vasthouden, onder ooghoogte spelen of de bal te lang begeleiden is foutief: punt voor de tegenstrever!

## **COMPETITIE 2.0 VORM 4**

### **Nulspelvorm 2 tegen 2**

- \* **Spelers naast elkaar**
- \* **1° Contact = bovenhands of onderhands**
- \* **2° Contact = bal vangen en werpen**
- \* **3° Contact = overspelen via volleybaltechniek**



### **Situatie:**

- \* Terrein: 4,5m breed en 12m diep; nethoogte 2,10m
- \* Extra opslaglijntje op 3m en 4,5m (1m lang)
- \* balkeuze: volleybal nr. 5 (lichter type – 210 gr.)

### **Opslag:**

- \* Op 3m of 4,5m: verplicht onderhands
- \* Op 6m: Onderhands of bovenhands
- \* Opwerpen en overtoetsen is ook toegelaten
- \* Na 3 opslagen doorschuiven binnen het eigen team

### **Tijdens:**

- \* Drie passenspel is **verplicht** en er is GEEN controleactie toegelaten.
- \* De tweede bal wordt (onderhands) gevangen en binnen 2 seconden onderhands naar de partner geworpen die direct over het net speelt via een volleybaltechniek.